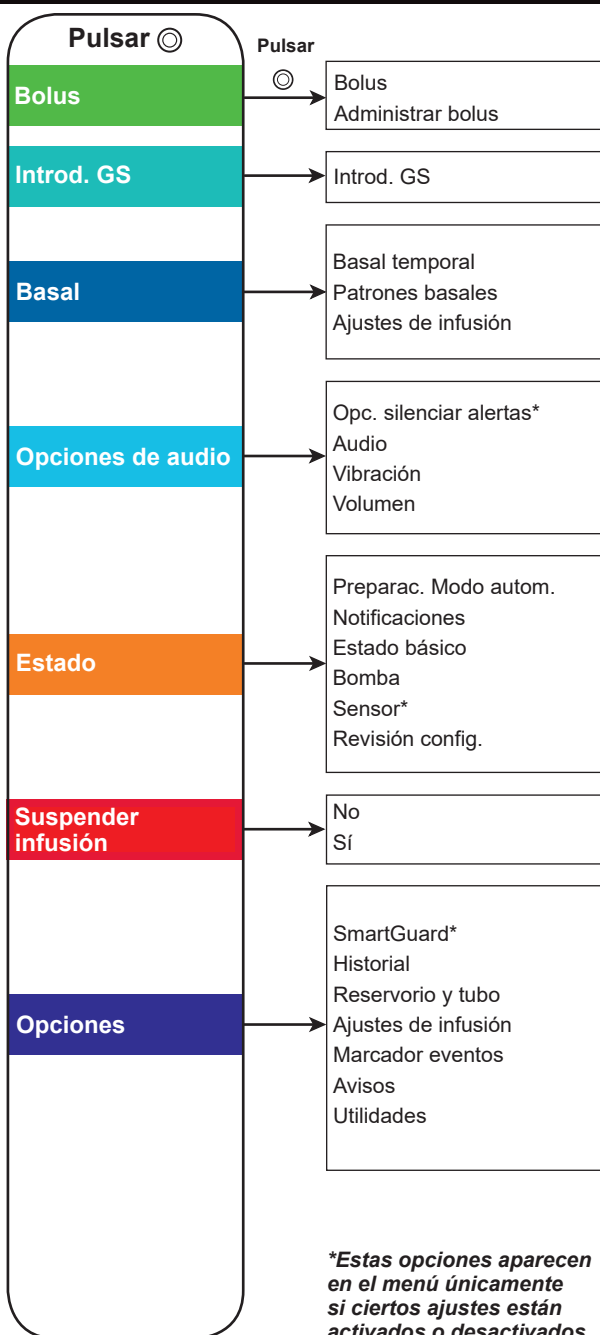
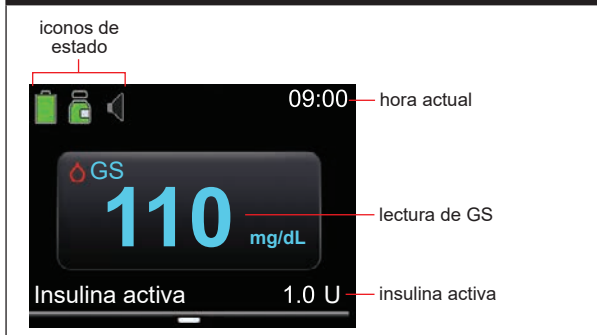


TARJETA DE BOLSILLO

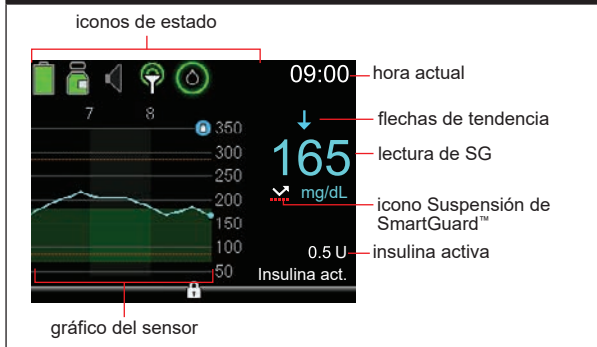
Sistema MiniMed™ 770G



Pantalla de inicio sin MCG en el modo manual

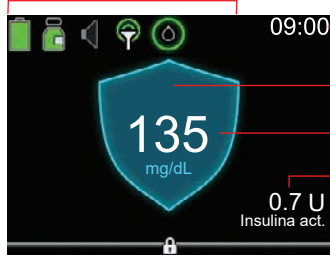


Pantalla de inicio con MCG en el modo manual



Pantalla de inicio en el modo automático SmartGuard™

iconos de estado



09:00 — hora actual

escudo del modo automático SmartGuard™

valor de SG

insulina activa

Detención y reanudación de la infusión de insulina

Detener toda la infusión de insulina

La opción Suspendir infusión detiene toda la infusión de insulina (basal y bolus).

Para detener toda la infusión de insulina:

1. Pulse **⊙** en la pantalla de inicio y seleccione **Suspendir infusión**.
2. Seleccione **Sí** cuando se indique.

Reanudar la infusión de insulina basal

La opción Reanudar infusión reinicia la infusión basal tras la suspensión de la bomba. La opción Reanudar infusión no reinicia la infusión de un bolus.

Para reanudar la infusión de insulina basal:

1. Pulse **⊙** en la pantalla de inicio y seleccione **Reanudar infusión**.
2. Seleccione **Sí** cuando se indique.

NOTA: Si hay un basal temporal activo cuando suspende la bomba, se reanuda si todavía queda tiempo.

Detener la infusión de un bolus

La opción Parar bolus detiene solamente una infusión de bolus. La opción Parar bolus no detiene su infusión basal.

Para detener un bolus en el modo automático SmartGuard™, un bolus normal en el modo manual o la parte Ahora de un bolus dual (Dual Wave™):

1. Pulse **⊙** en la pantalla de inicio y seleccione **Parar bolus**.
2. Seleccione **Sí** cuando se indique.
3. Seleccione **Finalizado**.

Para detener un bolus cuadrado (Square Wave™) o la parte Cuadrada de un bolus dual (Dual Wave™):

1. Pulse **⊙** en la pantalla de inicio y seleccione **Bolus**.
2. Seleccione **Parar bolus**.
3. Seleccione **Sí** cuando se indique.
4. Seleccione **Finalizado**.

Reanudar manualmente la infusión de insulina basal durante un evento de suspensión de SmartGuard™

Si no desea esperar a que la bomba reanude automáticamente la infusión de insulina basal durante un evento de suspensión de SmartGuard™, puede reanudar la infusión basal de forma manual.

Para reanudar manualmente la infusión basal:

1. Pulse **⊙** en la pantalla de inicio y seleccione **Susp. antes lím. bajo** o **Suspendida en lím. bajo**. Se abre la pantalla de estado de suspensión SmartGuard™.
2. Seleccione **Reanudar basal**.
3. Seleccione **Sí** cuando se indique.

© 2020 Medtronic. Reservados todos los derechos. Medtronic, el logotipo de Medtronic y Further, Together son marcas comerciales de Medtronic. Todas las demás marcas son marcas comerciales de una compañía de Medtronic.

MiniMed™, SmartGuard™, Dual Wave™ y Square Wave™ son marcas comerciales de Medtronic MiniMed, Inc.

Medtronic



Medtronic MiniMed
18000 Devonshire Street
Northridge, CA 91325 USA
1800 646 4633
+1818 576 5555
www.medtronicdiabetes.com

M998600A002_1